

## 1. Proč si Firefox nainstalovat?


Je rychlý, přehledný, pohodlný a má spoustu dalších výborných vlastností. Navíc se doporučuje mít v PC alespoň dva prohlížeče Internetu, aby byla zaručena funkčnost internetu v případě, že bude jeden prohlížeč poškozen.

## 2. Instalace Firefoxu

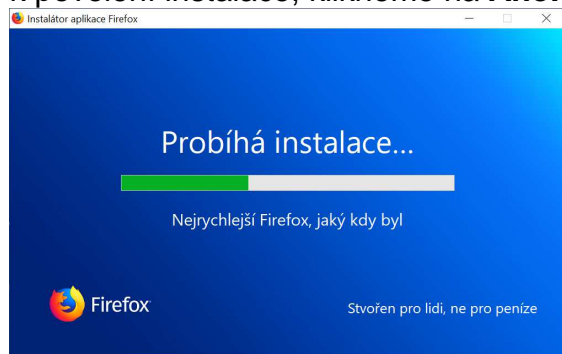
Program si stáhneme ze stránek

<http://www.firefox.cz/>

kliknutím na **Stáhnout zdarma**.



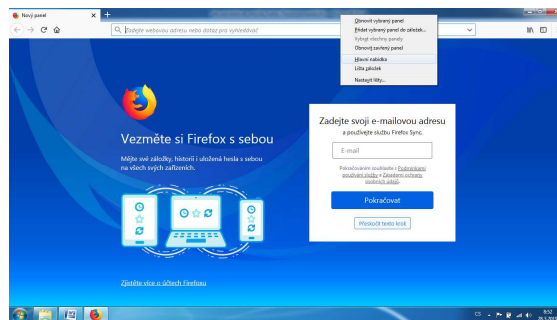
Pomocí odkazu **Stáhnout zdarma** program stáhneme, případně hned pomocí následného **Spustit** spustíme instalaci. Pokud se nám zobrazí okno k povolení instalace, klikneme na **Ano**.



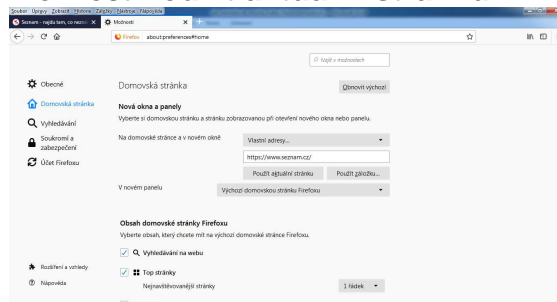
Tímto je instalace hotova.

## Nastavení domovské stránky

V prohlížeči najedeme na stránku, kterou chceme jako domovskou. Následně klikneme na horní modrou lištu pravým tlačítkem myši a zvolíme možnost **Hlavní nabídka**.



Poté klikneme na **Nástroje – Možnosti** – **Domovská stránka** a klikneme na možnost **Použit aktuální stránku**.



Tímto máme domovskou stránku nastavenou.