

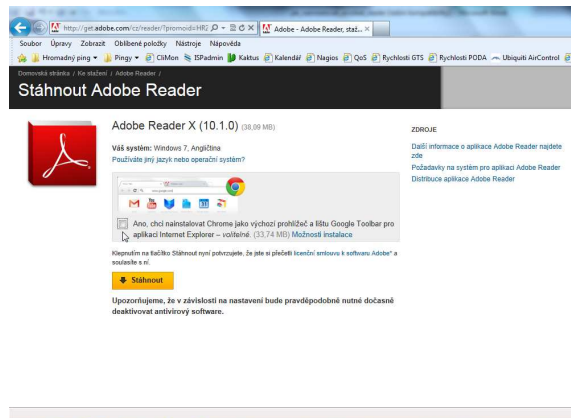
Většina emailových příloh, které jsou určeny pro čtení, je dnes ve formátu PDF. Je to totiž formát, který je nezávislý na platformě, tedy otevřou tyto soubory jak uživatelé Windows, Mac i ostatních systémů a prohlížeč tohoto formátu, již zmíněný program Acrobat Reader je zdarma (freeware).

Acrobat Reader (psáno pro verzi 10, ale s mírnými rozdíly lze použít i pro jiné verze.)

Acrobat Reader stáhneme přímo ze stránek tvůrce programu:

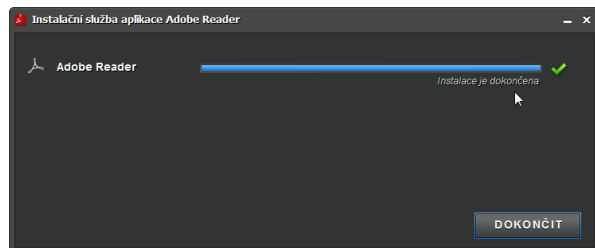
<http://www.adobe.com/cz/products/reader.html>

Klikneme na Stáhnout.

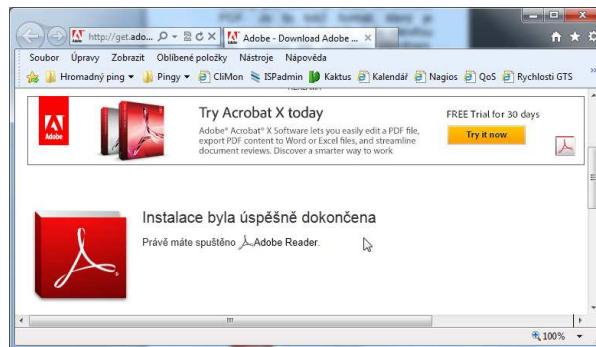


Vyklikneme zatržítka, aby se nám nedoinstalovaly aplikace, které jsme nepožadovali.

Následně se spustí instalační služba aplikace Adobe Reader a instalace se provede.



Kliknutím na Dokončit instalaci dokončíme.



O úspěšnosti instalace nás informuje výše uvedené okno.

Tímto je instalace hotova a automaticky se nám soubory PDF budou otevírat v tomto Acrobat Readeru.