

1) Co je online scanner ?

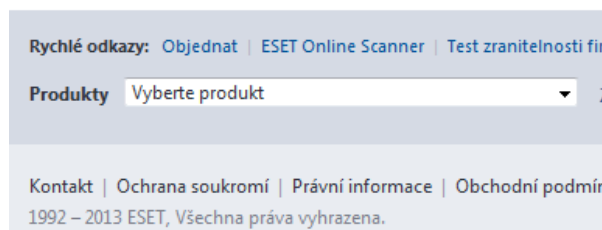
ESET Online Scanner je bezplatná webová služba, která dokáže účinně nalézt a odstranit viry, trojské koně a další druhy infiltrací.

ESET Online Scanner je jednoduchá a bezplatná internetová služba, která uživatelům poskytuje nástroj na vyhledávání a odstranění různých druhů počítačových hrozeb, bez potřeby mít nainstalovaný antivirový program. Stejně jako ESET NOD32 Antivirus, i ESET Online Scanner využívá technologii ThreatSense® a pracuje s nejnovějšími virovými databázemi.

Důležité: ESET Online Scanner vyžaduje pro spuštění administrátorská práva uživatele.

2) Instalace

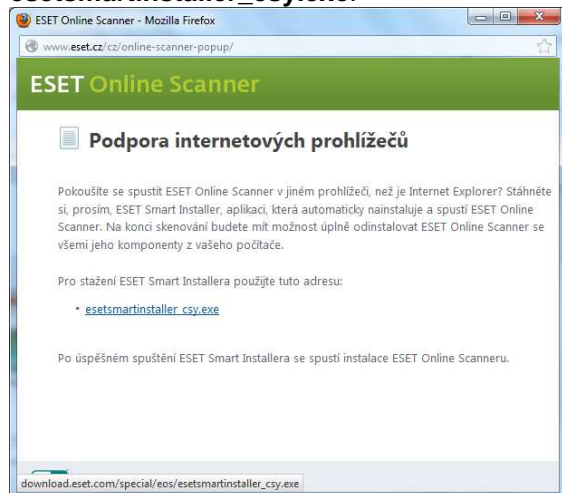
Najedeme na internetu na www.eset.cz a ve spodní části www stránky klikneme na **ESET Online Scanner**.



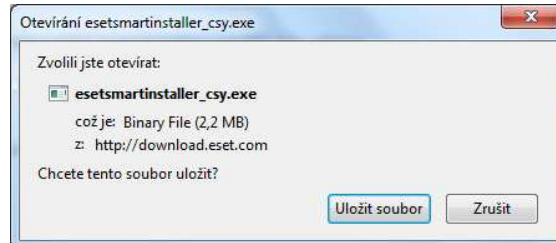
Dále klikneme na **Spustit ESET Online Scanner**.



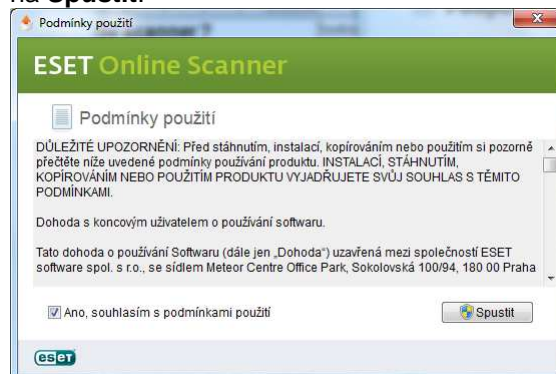
Po otevření nového okna klikneme na **esetsmartinstaller_csy.exe**.



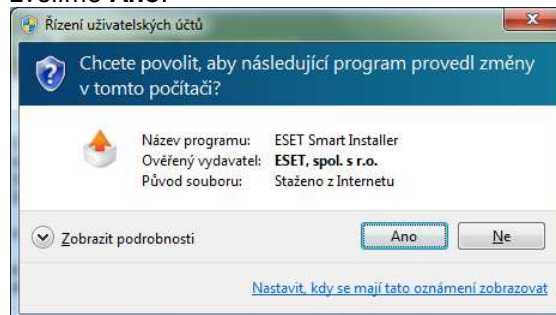
Soubor uložíme kliknutím na **Uložit soubor**.



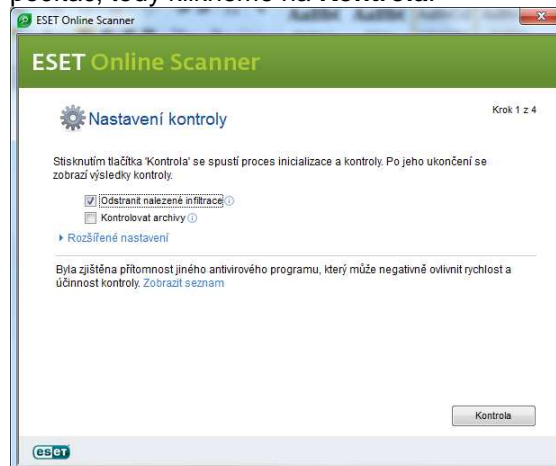
Po stažení soubor spustíme, zaškrtneme **Ano, souhlasím s podmínkami použití** a klikneme na **Spustit**.



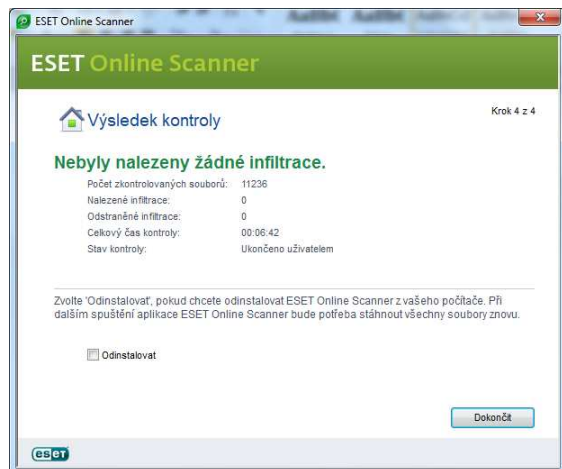
V případě potřeby na povolení programu zvolíme **Ano**.



Následující okno nám umožňuje zkontrolovat počítač, tedy klikneme na **Kontrola**.



Nejdříve proběhne **stahování virové databáze**, následuje pak automaticky **kontrola počítače**.



Kontrola nalezne a pokud je to možné i odstraní nalezené infiltrace.

Pokud máme tedy PC v pořádku, měla by být v řádku nalezených a odstraněných infiltrací číslice 0.

Je možné program ihned po skončení odinstalovat zaškrtnutím této volby a stiskem tlačítka Dokončit.